

1. W celu złożenia wniosku o skorzystanie z pomocy z Funduszu Wsparcia Kredytobiorców poprzez system bankowości internetowej w pierwszej kolejności należy wybrać okno „Świadczenia”

The screenshot shows the main dashboard of the SGB online banking system. On the left is a vertical menu with various options. The 'Świadczenia' option is circled in red, with a red arrow pointing to it. The main content area is divided into three sections: 'Twoje Finanse' (Your Finance) with a table of account balances, 'Komunikaty' (Notifications) showing no new messages, and 'Rachunki' (Accounts) with details for 'MOJE Konto'. Below the account details are buttons for 'Przelew dowolny', 'Doładuj telefon', and 'Koszyk płatności'. At the bottom, there is a section for 'Informacje o rachunku' (Account Information) showing the owner's name, account number, and interest rate.


Twoje Finanse	
Rachunki w PLN	10 521,46 PLN
Rachunki w EUR	20,60 EUR
Rachunki w GBP	0,00 GBP
Rachunki w USD	0,00 USD
Kredyty w PLN	0,00 PLN
Operacje na najbliższy miesiąc w PLN	832,05 PLN

Rachunki	
Właściciel:	[Redacted]
Nazwa:	MOJE Konto
NRB:	26 8233 0004 8233 0004 3061 0001
Waluta:	PLN
Oprocentowanie MA:	0,0000 %

2. Następnie należy złożyć oświadczenie, że jest się osobą upoważnioną do składania wniosku i po akceptacji danych przejść dalej do platformy EXIME:

The screenshot shows the 'Świadczenia' (Benefits) application form. The 'Wniosek prywatny' (Private application) tab is selected. The form contains several fields for personal data, including name, PESEL, ID card, address, contact phone, authorization phone, and email. A dropdown menu for 'Rachunek do wypłaty świadczenia' (Benefit payment account) is set to '15 8233 0004 8233 0004 3000 0001 Rachunek wspólny'. A checkbox is checked, stating 'Oświadczam, że jestem uprawniony(a) do składania wniosków o świadczenia.' (I declare that I am entitled to apply for benefits). A red arrow points to the green 'Dalej' (Next) button at the bottom right of the form.


3. W kolejnym kroku z listy wniosków wybieramy „Fundusz Wsparcia Kredytobiorców” i przechodzimy Dalej

 Spółdzielcza Grupa Bankowa

Wybór wniosku
EX/000001350308

Wybierz opcję

- Złóż wniosek Rodzina 500+
- Złóż wniosek Rodzina 500+ (dla obywateli Ukrainy po 24.02.2022r.) - w języku polskim
- Зробіть заяву Родина 500+ (для громадян України після 24.02.2022р) - українською мовою
- Złóż wniosek Dobry start - 300+
- Зробіть заяву Добрий старт 300+
- Złóż wniosek o Rodzinny Kapitał Opiekuńczy
- Zobacz status złożonego wniosku
- Złóż wniosek o Terminal Płatniczy - Polska Bezgotówkowa
- Dane do monitoringu
- Tarcza Finansowa PFR dla Mikrofirm i MŚP
- Tarcza Finansowa PFR dla Mikrofirm i MŚP - Umocowanie
- Tarcza Finansowa PFR dla Mikrofirm i MŚP - Umorzenie
- Wniosek o zawieszenie spłaty kredytu hipotecznego
- Fundusz wsparcia kredytobiorców




Dalej

4. Wypełniamy formularz zgodnie z opisem pól

SGB Spółdzielcza Grupa Bankowa **Wniosek o udzielenie wsparcia z Funduszu Wsparcia Kredytobiorców**
FWK00000000031

Dane kredytu

Dyspozycja dotyczy kredytu

Data zawarcia umowy kredytu 

Dane osobowe

Imię

Nazwisko

PESEL

Rodzaj dokumentu potwierdzającego tożsamość

Numer dokumentu tożsamości

Dane kontaktowe

Ulica

Numer domu / Numer lokalu

Kod pocztowy

Miejscowość

Adres e-mail

Informacje o współkredytobiorcach

Liczba współkredytobiorców tworzących wspólne gospodarstwo domowe

Jestem świadoma/świadomy skutków otrzymania nienależnego wsparcia lub nienależnej pożyczki na spłatę zadłużenia w rozumieniu przepisów Ustawy. W przypadku otrzymania nienależnego wsparcia lub nienależnej

Pola - Imię, Nazwisko oraz PESEL zostaną automatycznie uzupełnione danymi osoby, która załogowana jest do bankowości internetowej

Dane kontaktowe zostaną automatycznie uzupełnione danymi osoby załogowanej do bankowości internetowej

5. Po poprawnym wypełnieniu pól oraz odznaczeniu stosownych oświadczeń należy przejść dalej.
6. W kolejnym kroku należy uzupełnić stosowne wymagane oświadczenia poprzez przejście przez kolejne etapy składania wniosku.

7. Po wypełnieniu wniosku Klient może pobrać i zapisać wniosek oraz załączniki, sprawdzić ich poprawność i wybrać opcje „Wyślij wniosek”

 Spółdzielcza Grupa Bankowa

Wniosek o udzielenie wsparcia z Funduszu Wsparcia Kredytobiorców

FWK000000000031

Lista dokumentów

-  Wniosek.pdf
-  Załącznik nr 1.pdf
-  Załącznik nr 2.pdf

[Wróć](#) [Wyślij wniosek](#)

8. Po wysłaniu wniosku powinna się wyświetlić strona z podsumowaniem.

 Spółdzielcza Grupa Bankowa

Wniosek o udzielenie wsparcia z Funduszu Wsparcia Kredytobiorców

FWK000000000031



Dziękujemy za złożenie wniosku